






MANUÁL OBE

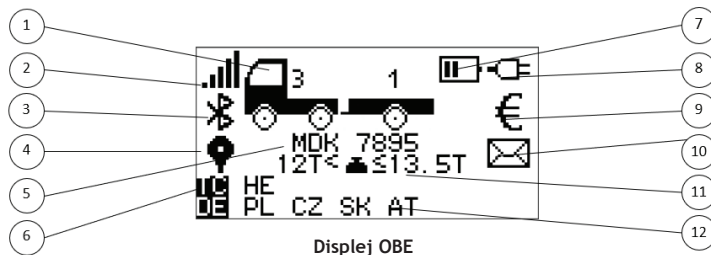
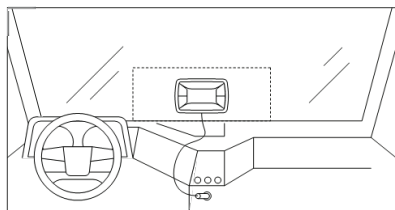
Ovládací tlačítka

-  Pohyb v menu
-  Pohyb v menu
-  Zapnutí / vypnutí zvukové signalizace. Rušení akce při pohybu v menu.
-  Vyvolání mobilní komunikace (stisk delší než 3 sekundy), vstup do menu. Potvrzování akce při pohybu v menu.



Displej














Palubní zařízení (OBE) je osazeno displejem, jenž zobrazuje uživateli základní informace o aktuálním stavu OBE.



- 1 Piktogram kategorie vozidla s počty náprav na tahači a přívěsu.
- 2 Indikátor komunikace - síla GSM signálu. Při manuálně vyvolané komunikaci signalizuje její průběh a konečný stav (viz kapitola 3).
- 3 Indikátor připojení Bluetooth zařízení (pouze některé verze OBE)
- 4 Indikátor určení polohy. Pokud symbol není zobrazen, ponechte OBE chvíli na dobrém signálu (otevřený výhled na oblohu), než se symbol zobrazí a teprve poté započnete jízdu.
- 5 Registrační značka vozidla.

- 6 Identifikace oblasti podléhající výběru mýtného (spodní řádek dvoupísmenný kód země, horní řádek zkratka oblasti).
- 7 Indikátor stavu baterie.
- 8 Indikátor externího napájení.
- 9 Indikátor stavu mýtného (zákaznického) účtu.
- 10 Indikátor příchozích zpráv.
- 11 Hmotnostní kategorie vozidla.
- 12 Identifikátory ostatních aktivních oblastí podléhající výběru mýtného, v nichž je OBE připraveno vybírat mýtné.

Symbyly na displeji

Indikátor	Varianta	Význam
Baterie		Baterie odpojena nebo vadná
		Baterie zcela vybitá
		Baterie nabitá na 50 %
		Baterie plně nabitá
Externí komunikace		Probíhá mobilní komunikace vyvolaná manuálně dlouhým stiskem (delší než 3 sekundy) tlačítka 
		Přenos dat proběhl úspěšně.
		Přenos dat neproběhl úspěšně. Palubní jednotka se pravděpodobně nacházela v oblasti se špatným, či dokonce žádným pokrytím signálem mobilní sítě. Je nutné vyvolat komunikaci znovu dlouhým stiskem (delší než 3 sekundy) tlačítka  v místě s dobrým pokrytím signálem mobilní sítě.
Určení polohy		Přítomnost symbolu na displeji OBE indikuje, že OBE má k dispozici data o poloze a je připraveno k činnosti.
Externí napájení		OBE je připojeno do napájecí soustavy vozidla.
		OBE není připojeno do napájecí soustavy vozidla. Uživatel je dále upozorněn zvukovým výstražným signálem.
Transportní režim		OBE přijalo požadavek na přechod do transportního režimu. Symbol je zobrazen uprostřed displeje, ostatní indikace na displeji je vypnuta. Po odpojení napájení OBE přejde do režimu spánku.

Indikátor	Varianta	Význam
Stav mýtného účtu	€	Žádný aktivní problém s mýtným (zákaznickým) účtem. To podle typu mýtného účtu znamená, že platba za pronájem OBE je v pořádku nebo výše předplaceného kreditu nebo finanční záruka jsou dostatečné.
	€ bliká	Varování. Nízký zůstatek kreditu nebo výška předepsaného mýtného dosáhla 80% finanční záruky.
	✕	Administrativní uzamčení OBE. Podle typu mýtného účtu to znamená neuhrazenou platbu za pronájem OBE nebo nulový zůstatek kreditu nebo dosažení sumy předepsaného mýtného ve výši 99% finanční záruky. Vozidlo nemůže pokračovat v jízdě do vyřešení problému. Kontaktujte vašeho poskytovatele mýtných služeb.
	🔒	OBE bylo uzamčeno z technických důvodů (například porucha HW/SW/detekované neoprávněné vniknutí). Vozidlo nemůže pokračovat v jízdě do vyřešení problému. Kontaktujte vašeho poskytovatele mýtných služeb.
Indikace příchozí zprávy	✉	V paměti OBE je příchozí dosud nepřečtená zpráva se standardní prioritou.
	✉ bliká	V paměti OBE je příchozí dosud nepřečtená zpráva se zvýšenou prioritou.
	✉	V paměti OBE je příchozí již přečtená zpráva.

Provozní stavy

Stav	Důvod	Displej	Hlavní kontrolka stavu	Doporučená akce uživatele
Aktivní	Aktivace OBE ze stavu „Deaktivovaná“ Návrat do aktivního stavu ze stavů „Varování“ nebo „Blokovaná“	Symbol kategorie vozidla a registrační značka	zelená ▼	OBE pracuje správně. Je možná jízda po zpoplatněných silnicích.
Aktivní - čekající	OBE je aktivní, ale nesplňuje všechny podmínky k započítání jízdy požadované v aktuální oblasti podléhající výběru mýtného	Symbol kategorie vozidla a registrační značka	žlutá ▼	OBE pracuje správně, avšak chybí splnění jedné, či více podmínek nutných pro zahájení jízdy (typicky chybějící určení polohy nebo mobilní připojení). Vyjed'te s OBE na otevřené prostranství. V případě, že problém přetrvává kontaktujte zákaznickou linku vašeho poskytovatele mýtných služeb pro stanovení dalšího postupu.
Varování	Podle typu mýtného účtu: Výše předplaceného mýtného je rovna nebo nižší než stanovený minimální zůstatek (v režimu předplaceného mýtného) nebo výše předepsaného mýtného v jednom fakturačním období dosáhla 80% výše finanční záruky (v režimu následného placení mýtného).	€ Bliká	zelená ▼ 2 vypnutá ▼ 2	Doplňte kredit předplaceného mýtného nebo případně navštve finanční záruku.
NoGo	OBE je dočasně blokováno z technických důvodů.	€	červená ▼	Jízda po zpoplatněných silnicích není možná. Poloha OBE nemůže být vyhodnocena kvůli velice slabému GNSS signálu, nebo přítomnosti rušivého signálu. Přesvědčte se, že je OBE správně umístěno na čelním skle a vozidlo se nenachází na místě se špatným příjmem (tunel, garáž atp.), případně odstraňte zdroj rušení.
	OBE je trvale blokováno z technických důvodů.	🔒 €		Jízda po zpoplatněných silnicích není možná. Kontaktujte vašeho poskytovatele mýtných služeb pro stanovení dalšího postupu.
	Podle typu mýtného účtu: Není předplaceno mýtné (v režimu předplaceného mýtného), výše předepsaného mýtného v jednom fakturačním období dosáhla 99% výšky finanční záruky (v režimu následného placení mýtného), neuhrazená platba za pronájem OBE.	🔒 ✕		Jízda po zpoplatněných silnicích není možná. Vyrovnejte neuhrazené závazky, navštve kredit. Kontaktujte vašeho poskytovatele mýtných služeb pro stanovení dalšího postupu.

Nastavení počtu náprav

Změna počtu náprav - na OBE stiskněte - vstup do MENU

Yberte položku s obrázkem nápravy (aktuální počet náprav je nastaven na 4; přívěs je připojen).	Počet náprav nastaven na 4.	Změňte počet náprav podle skutečnosti z možného rozsahu.	Potvrďte výběr.	Na hlavním displeji zkontrolujte správnost nastavení.	